

歯科技工用脱ロウ器

# シン・脱ロウ器



<http://www.artesia.jp/>

## 射出成型フラスコの必需品

1. フラスコを設置してお湯を沸かすだけで、簡単に脱ロウができます。
2. 脱ロウ時間  
射出成型用フラスコ（熱可塑性義歯床・ノンメタルクラスペンチャー）・・・約 10 分 / 回

### 適応するフラスコは？



ドリームフラスコ/デンケン・ハイデンタル株式会社  
アンカーフラスコ/株式会社クエスト



ジェットフラスコ/東邦歯科産業株式会社

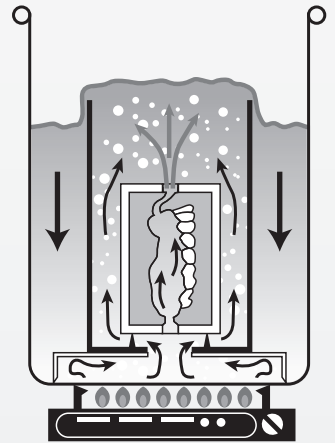


レジナートフラスコ/デンケン・ハイデンタル株式会社




MIS フラスコ

### PAT.P




wax が軟化貫通後、集合した熱湯がフラスコ内を通過して脱ロウ洗浄致します。

### 【重たい】からの脱出



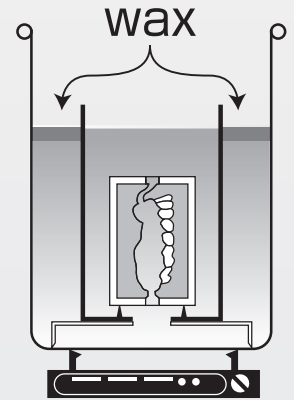
射出成型用フラスコは重い……でも！専用アームを使えばスムーズに移動できます。（安全です。）

### 埋没～脱ロウ時間の speed up



無開リン埋没も対応致します。

### 技工室の環境は？



脱ロウした wax は全て回収致します。（石膏トラップ・排水管等のトラブル回避）